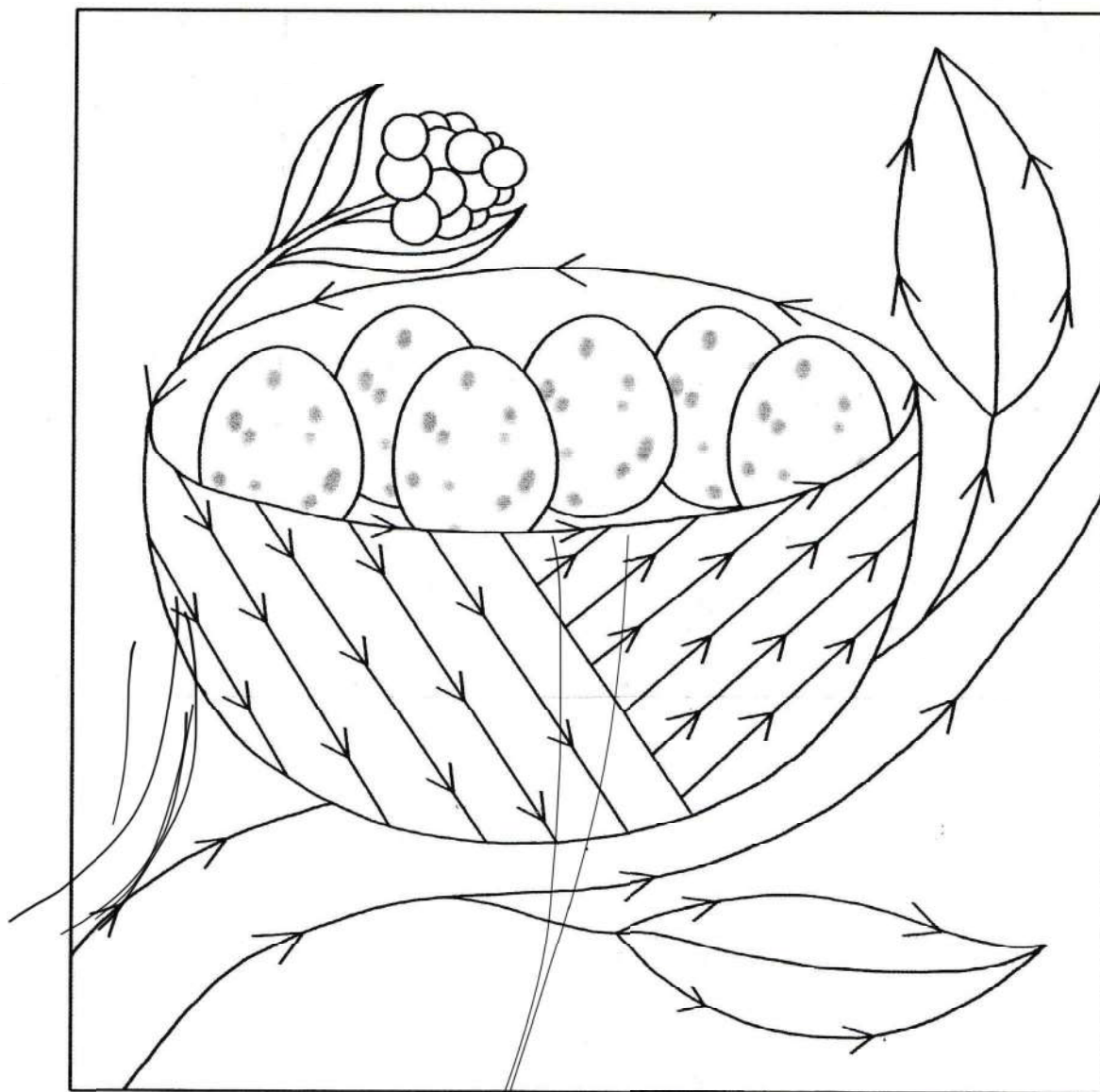


IL SOGNO DI SIMONE, L'OVETTO CORAGGIOSO
AL LIMITARE DI UN BOSCO DI MORE
SIMONE, L'UOVO, DORME PER ORE:
TRANQUILLO, BEATO, SOLO IL SOLE LO CULLA
E LUI SPENSIERATO NON HA BISOGNO DI NULLA.
MAMMA E PAPÀ NEL NIDO CURATO
LO GUARDANO E PENSANO: – COME SEI FORTUNATO! –
I FRATELLINI STRETTI E VICINI
QUALCHE DISPETTO FANNO GIÀ DA PICCINI.


◆ SEGUI LE FRECCE, RIPASSA I CONTORNI CON IL DITO E COLORA: GLI OVETTI SONO MARRONE CHIARO.



ABILITÀ PERCETTIVE: COORDINAMENTO VISUO-MOTORIO
(OCCHIO-MANO).

IL VENTO INIZIA FORTE A SOFFIARE
- SIMONE, SIMONE - SEMBRA URLARE.
LUI SI STRINGE ALLA CODA DEL PAPÀ
MENTRE UNA GOCCIA SI ABBASSA FIN LÀ.

◆ COMPLETA LE TRACCE E COLORA.



10

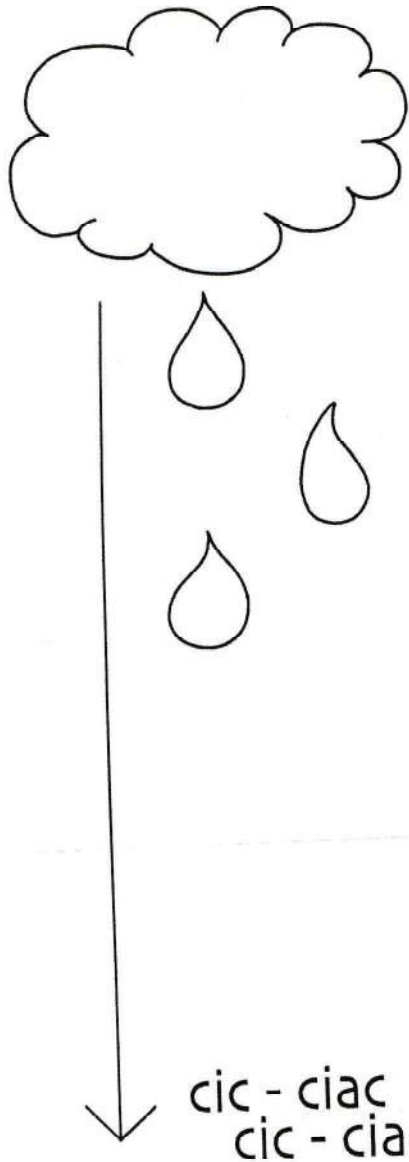


ABILITÀ PERCETTIVE: RICONOSCIMENTO DELLA FORMA

SCENDE UNA PIOGGIA FORTE E SCROSCIANTE
 CHE AGITA IL NIDO ORA TUTTO TREMANTE.
 IL GELSO SI SCUOTE, SOTTO L'ACQUA BATTENTE,
 LE MORE SI STACCANO DAL RAMO PENDENTE.

◆ CON LA MATITA PORTA IN BASSO LE GOCCE, LE MORE E SIMONE.

ALTO

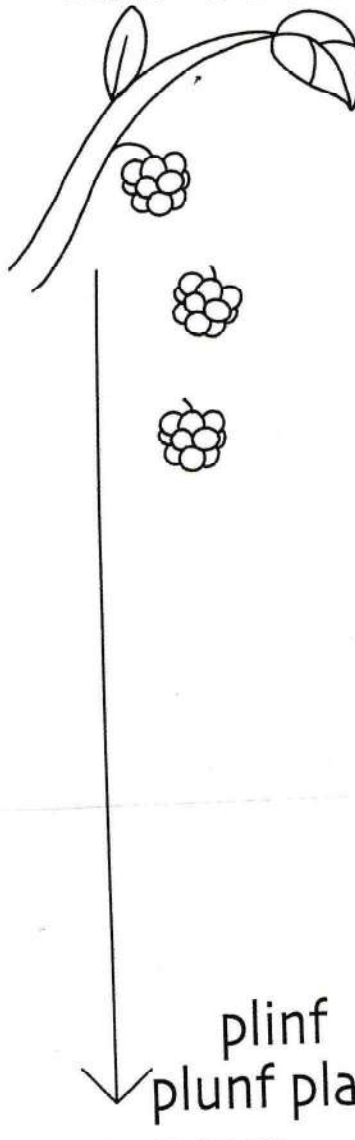


cic - ciac
 cic - ciac

BASSO

ALTO


scric - scroc



plinf
 plunf planf

BASSO

ALTO




BASSO



ABILITÀ: ORIENTAMENTO SPAZIALE


SIMONE È A TERRA TUTTO BAGNATO
LUNGO E STESO SUL PRATO:
- AHI - DICE - DOVE SON CAPITATO!
SOLO, SEDUTO SENZA PIÙ IL MIO MONDO BEATO...
COSA FARÒ QUI SE RIMANGO ISOLATO
IN UN MONDO TUTTO ALLAGATO?

◆ COME SI ASCIUGHERÀ? RACCONTA E DISEGNA.



UN UOVO, SI SA, NUOTARE NON PUÒ
VOLARE CHISSÀ SE E QUANDO ACCADRÀ.
VESTITI NON HA, IL GUSCIO È AMMACCATO...
AIUTO NON TROVA: AHIMÈ È DISPERATO!



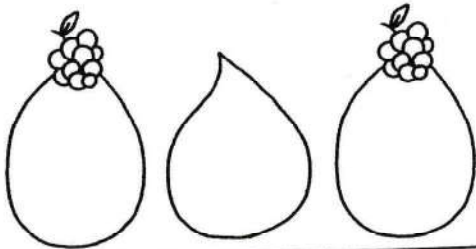

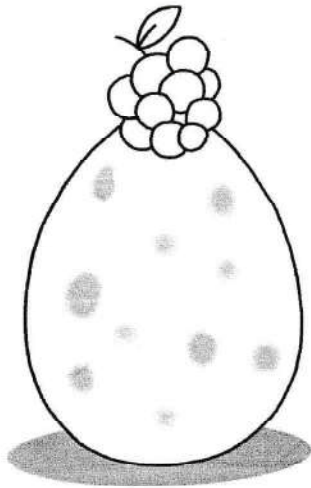
◆ RIPASSA I SALTI DI SIMONE E IL VOLO DELLA FOGLIA.



ORIENTAMENTO SPAZIALE

GIULIA, LA GOCCIA, CAMMINA CAMMINA
COME UNA SAGGIA E FORTE NONNINA
SCIVOLA SCIVOLA E GLI SI AVVICINA...

◆ SEGUI IL RITMO E COMPLETA.

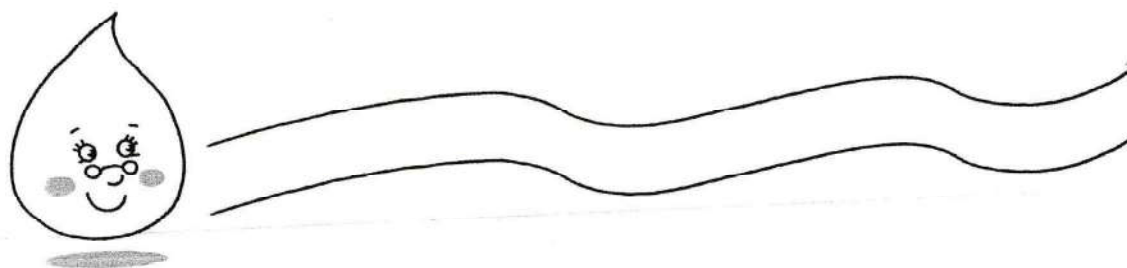


– SONO GIUNTA CON TANTA LENTEZZA:
NON FANNO PER ME FRASTUONO E GAIEZZA!

◆ DISEGNA IL VOLO DELLA FOGLIA CON IL COLORE CHE PREFERISCI.



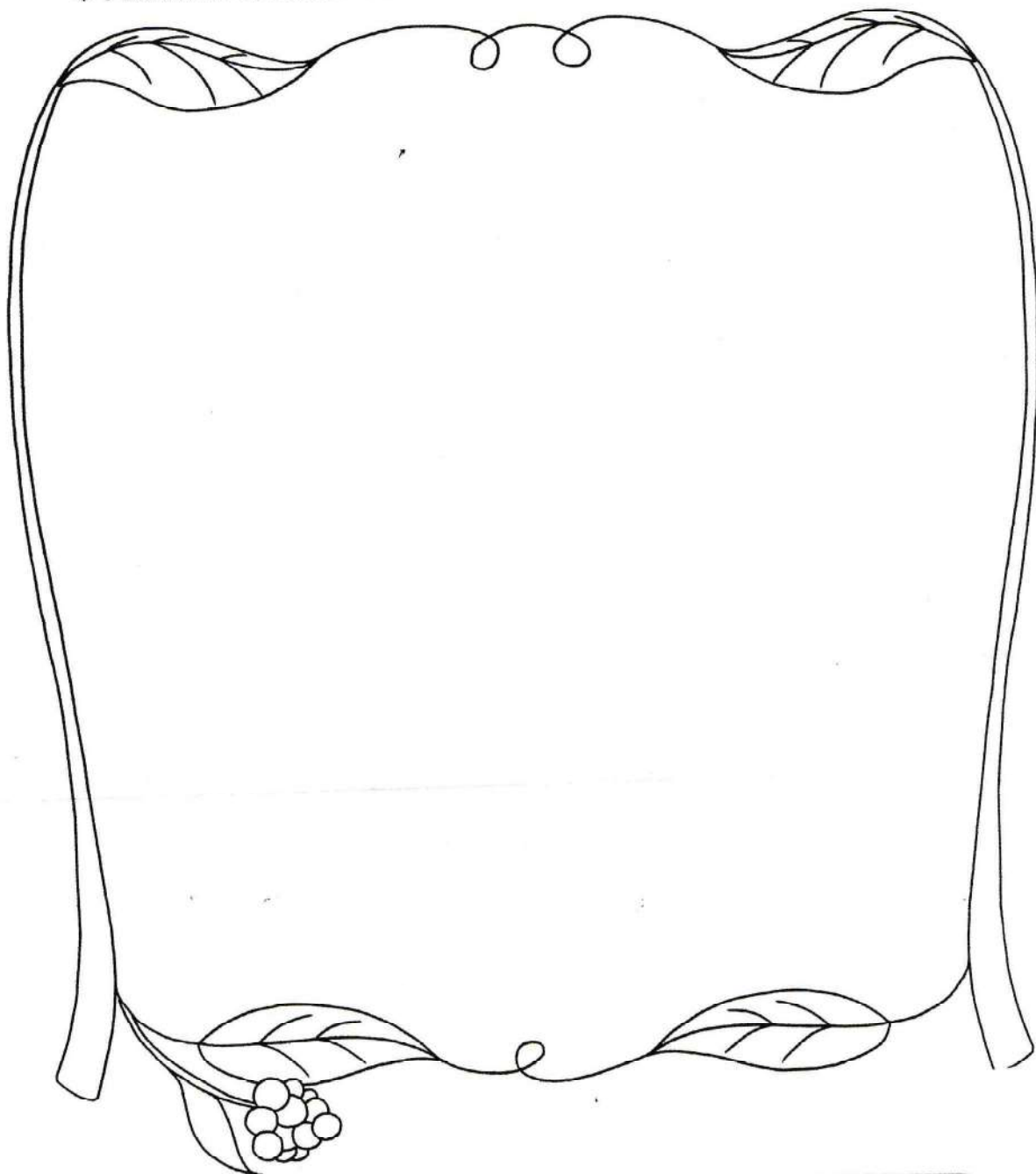
◆ CON L'ACQUERELLO FAI SCIVOLARE LENTAMENTE LA GOCCIA GIULIA
DA SINISTRA VERSO DESTRA.



ORIENTAMENTO SPAZIALE




SIMONE INTANTO LA SENTE AVVICINARE
MA NON RICONOSCE SE POTERSI FIDARE.
DECIDE COSÌ DI ESSERE CORAGGIOSO
E NON LA CHIAMA IN TONO PAUROSO.
MANDA UN RICHIAMO DA UOVO SICURO,
MA IL SUO TUORLO BATTE COME UN TAMBURO.

◆ PROVA A DISEGNARE UNA VOCE CORAGGIOSA.



GIULIA RISPONDE E LO RASSICURA
 - NON È CERTO L'ORA DI AVERE PAURA!
 È ORA DI AGIRE, FERMO LÌ NON PUOI STARE
 E QUALCOSA DEVI SOGNARE! -
 PENSA L'OVETTO: - SOGNO LA MAMMA, IL MIO CALDO MONDO,
 PAPÀ CHE CI GUARDA IN UN GIROTONDO.

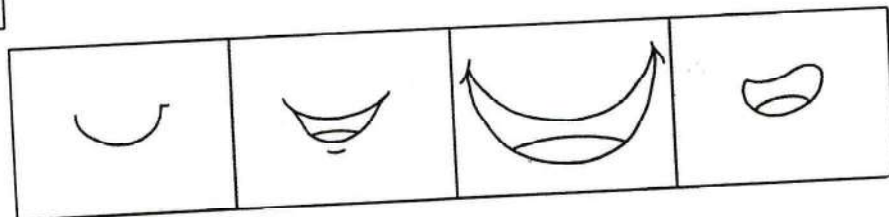
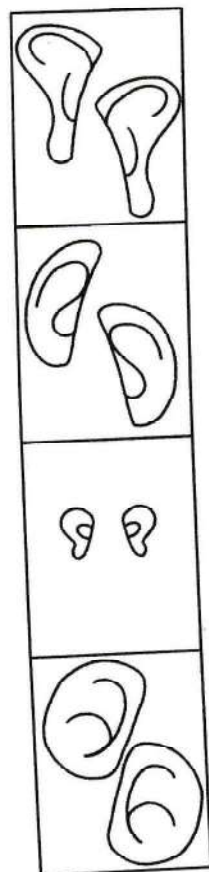
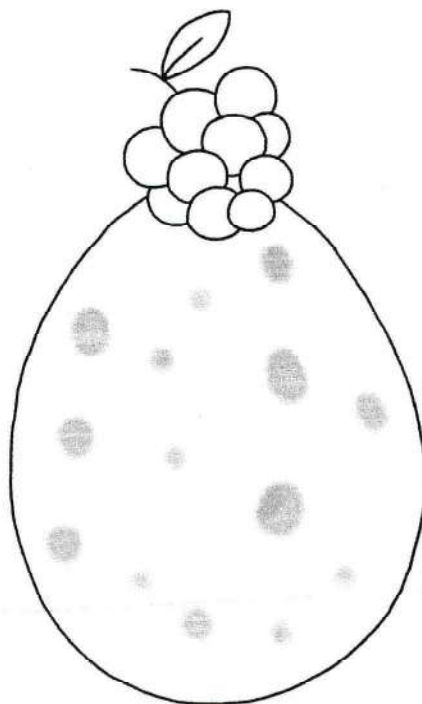


◆ METTI IN ORDINE LE IMMAGINI, SCRIVI I NUMERI E TROVA L'INTRUSA.



ABILITÀ DI COMPrensIONE.


CON IL SUO ACQUARELLO DI ACQUA PIOVANA
GIULIA PITTRICE DECIDE LA TRAMA:
PUNTEGGIA GLI OCCHIETTI PER FARLO GUARDARE,
SEGNA IL NASETTO PER POTER ODORARE,
TRACCIA LA BOCCA PER FARLO PARLARE,
AGGIUNGE LE ORECCHIE PER BEN ASCOLTARE.


◆ CREA IL TUO OVETTO SIMONE: SCEGLI GLI ELEMENTI E COPIA.



TAC! I SUOI OCCHIETTI SI APRONO AL MONDO
E TUTTE LE COSE SI MUOVONO INTORNO.
- CHI È QUESTA MACCHIA DI FRONTE A ME? -
GIULIA RISPONDE: - SONO LA GOCCIA DISCESA PER TE.
SONO NONNINA, PITTRICE, FATINA,
SII TRANQUILLO CON ME VICINA -


◆ TROVA LE STRADE PER RAGGIUNGERE LE GOCCE.



 ORIENTAMENTO SPAZIALE.





VEDO LA TUA BOCCA, NON È SOLO UNA FESSURA
MA UN SORRISO PIENO DI PREMURA.
- POSSO ASSAGGIARE LE COSE INTORNO A ME?
LECCO UN PEZZETTO E SCOPRO IL GUSTO CHE C'È -

◆ SCOPRI E COLORA LE COSE CHE TU PUOI MANGIARE.




- QUANTI PROFUMI FRUTTATI E SPEZIATI
MI AVVOLGONO TUTTO TANTO SONO AGGRAZIATI.
ANNUSO NELL'ARIA, SCOPRO IL PIACERE
DI BUONE FRAGRANZE DA TRATTENERE.

◆ PORTA IL PROFUMO CON UNA FRECCIA SUGLI OGGETTI CHE VEDI.



LETTURA SPONTANEA.



- TREMA QUALCOSA, SENTO, SI MUOVE:
È UNA PAROLA CHE SGORGA DAL CUORE.
LA PIÙ CARA, LA PIÙ BELLA CHE MI CHIAMÒ.
È SIMONE... CERTO È LA PRIMA PAROLA CHE SO!
IO LA CONOSCO SOLO PENSATA
MA ORA MI GIUNGE ANCHE ASCOLTATA.
- GRAZIE PER LE ORECCHIE CARA NONNINA
SONO PRONTO A SENTIRE LA TUA VOCE CRISTALLINA.

◆ TROVA LE PAROLE CHE PUOI LEGGERE.

STRTT

AINO

RRR

PANE

ANEP

BERLAB

UOVO

NEMOSI

ALBERO


GIULIA

SIMONA

PINO

– ORA SEI PRONTO PER UN LUNGO VIAGGIO,
SEGUIMI, SCIVOLA: BASTA UN PO' DI CORAGGIO –
SIMONE L'UOVO, FORTE E CURIOSO,
CON I SUOI SENSI È PROPRIO BRIOSO.
– ECCO IL RUSCELLO, TUFFATI DENTRO: LASCIATI ANDARE
E IMPARA A NUOTARE!


◆ SCRIVI LIBERAMENTE IL TUO NOME, IL NOME DELL'OVETTO E IL
NOME DELLA GOCCIA.



SCRITTURA SPONTANEA.

– MA IO SONO UN OVETTO, SO SOLO GALLEGGIARE.
COME SI FA NELL'ACQUA AD ENTRARE? –
GIULIA LA GOCCIA LO GUARDA PREOCCUPATA
A QUESTE COSE NON È PREPARATA,
MA VEDE UNA FOGLIA DONDOLARE BEATA.

◆ COLORA IN MODO UGUALE I PEZZI CHE FORMANO LE PAROLE.







TUFFIAMOCI IN UN
FIUME DI PAROLE!




- CHE IDEA: BASTA TROVARE ALTRE TRE AMICHE
CON MANI E PIEDINI... MAI PIÙ FATICHE! -
DI FOGLIA LE MANI, DI FOGLIA I PIEDINI
E IL RUSCELLO, PER SIMONE, NON HA PIÙ CONFINI.

◆ INDICA CON IL DITO COSA AVVIENE PRIMA E COSA DOPO.



ABILITÀ DI COMPrensIONE.

◆ COSA PUÒ FARE L'OVETTO SIMONE ORA CHE HA MANI E PIEDI?
IMMAGINA, DISEGNA E SCRIVI.



SIMONE
SALTA



ABILITÀ DI ANTICIPAZIONE.
SCRITTURA SPONTANEA.

GUIZZA TRA ONDINE SEMPRE PIÙ LIEVI,
L'ACQUA È DOLCE E HA BREVI RILIEVI.
SCORGE LONTANO UN COLORE PIÙ BLU
E GIULIA LA GOCCIA LO PRENDE PER MANO:
- STIAMO PER FARE UN TUFFO ALL'INGIÙ!


◆ AL POSTO DELL'OVALE PROVA A DIRE LA PAROLA CHE MANCA.

GUIZZA TRA SEMPRE PIÙ LIEVI

È DOLCE E HA BREVI RILIEVI


SCORGE UN COLORE PIÙ

GIULIA LA LO PRENDE PER



ABILITÀ MORFO-SONTATTICHE.

◆ LEGGI L'IMMAGINE, DAI IL NOME AGLI ANIMALI E RACCONTA UNA TUA ESPERIENZA DEL SILENZIO...



◆ ... SE NON RICORDI GUARDA BENE L'IMMAGINE E CHIUDI LE ORECCHIE. PROVA A SENTIRE IL SILENZIO DI SIMONE.



- È IL MARE, TESORO, NUOVI AMICI VEDRAI
E STAI SICURO CHE IL SOGNO CON LORO REALIZZERAI.
GUARDA LAGGIÙ IN LONTANANZA
I CAVALLUCCI FANNO UNA DANZA -
SIMONE OSSERVA TUTTO RAPITO
COSÌ LA BELLEZZA HA PROPRIO CAPITO:
CODINE FLESSUOSE, CRESTINE REALI
ONDEGGIANO LIEVI ANCHE SENZA LE ALI.


◆ SCRIVI O DISEGNA NEL FUMETTO CHE COSA SOGNA L'OVETTO.



ABILITÀ DI COMPrensIONE.
SCRITTURA SPONTANEA.

UCCIO LO SCORGE, HA TUTTO CAPITO:
 – DEVO AIUTARE L'OVETTO SMARRITO.
 VIENIMI IN GROPPA, LASCIO LA DANZA
 VOGLIO ESAUDIRE LA TUA SPERANZA.
 TI PORTO DA STELLA, BELLA E MARINA,
 CONOSCE UNA TERRA DI SABBIA FINA –
 DALLA TANA DI ALGHE SPUNTA UNA VOCINA:
 – VIENI OVETTO E ANCHE TU GIULIA, NONNINA!
 VI GUIDO IN UN LUOGO DOVE IL MONDO SI UNISCE:
 LA TERRA HA INIZIO E L'ACQUA FINISCE.

◆ PORTA CON UNA FRECCIA OGNI ELEMENTO AL SUO AMBIENTE.



- CI SONO SEGNALI, OGGETTI E RAMETTI
 FORSE LÌ TROVI CIÒ CHE TI ASPETTI.
 SIMONE FRUGA, TRAGUARDA, ROVISTA
 GIULIA, COMMOSSA, LO AIUTA NON VISTA.
 LAGGIÙ SPUNTA UN NIDO SU UN RAMO SPEZZATO
 E GIULIA CHE VEDE LO RAGGIUNGE D'UN FIATO.
 MAMMA E PAPÀ SONO DISPERATI
 E NON SANNO DI ESSERE CERCATI.
 - SUVVIA RINCUORATEVI, SIMONE È VICINO
 MA NON VI VEDE PERCHÉ È PICCINO.
 MI METTO A BRILLARE QUANTO PIÙ POSSO
 COSÌ LUI VI VEDE AL DI LÀ DEL DOSSO -

◆ LEGGI E DISEGNA.



COSA VEDE LA GOCCIA
GIULIA? CHE COSA FA?



COSA PENSI POSSA
VEDERE SIMONE?

SCRIVI CIÒ CHE VEDONO LA GOCCIA GIULIA E L'OVETTO SIMONE.



ASCOLTO.
 COMPrensIONE.
 SCRITTURA SPONTANEA.

CHE GIOIA! LUI CHIAMA – MAMMA, PAPÀ
SONO ANCH'IO ARRIVATO FIN QUA! –
NEL NUOVO MONDO CHE LI HA VISTI ARRIVARE
DECIDONO INSIEME DI DARSI DA FARE:
UN ALTRO NIDO DA COSTRUIRE
SARÀ L'INIZIO DI UNA VITA TUTTA DA SCOPRIRE!

◆ DISEGNA LA NUOVA CASA NEL TUO PRIMO LIBRO E SCRIVI COSA
ACCADRÀ DOPO?

